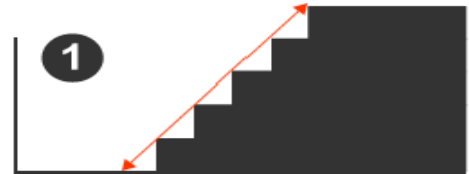


Toma medidas Salvaescaleras

INSTRUCCIONES PARA LA TOMA DE MEDIDAS DE LAS ESCALERAS

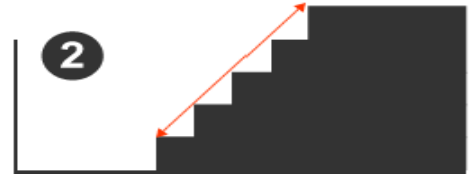
1.- Longitud de la Escalera:

Párese en la parte superior de las escaleras, extienda la cinta métrica hasta que esté apoyada en todos los peldaños de la escalera y la punta de la cinta métrica toque el descanso en la parte inferior de los escalones.



2.- Altura escalera:

Mida la distancia desde el descanso inferior de la escalera hasta el nivel superior servido de la escalera



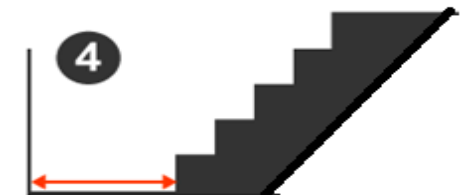
3.- Ancho de la escalera:

Mida el ancho de Su escalera



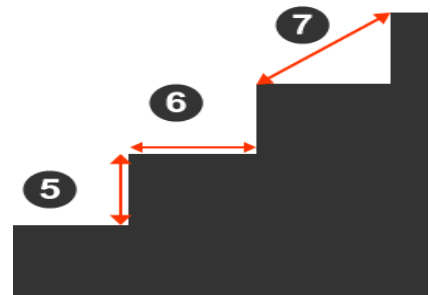
4.- Distancia en la parte inferior:

Si hay una pared o una puerta al final de los escalones, mida desde el escalón inferior hasta la pared o la puerta.



5.- Contra huella:

Mida desde la parte superior de un escalón hasta la siguiente parada hacia abajo (contra huella)




6.- Huella:

Mida la profundidad de un paso (huella)

7.- Distancia en la parte superior:

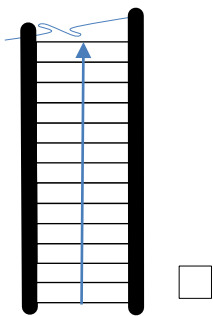
Mida desde el escalón superior hasta la puerta, pared u otra obstrucción en la parte superior



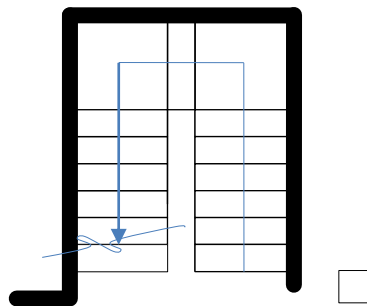
Medidas de la escalera

	Medidas en cm
#1 Longitud de la escalera	
#2 Altura de la escalera	
#3 Ancho de la escalera	
#4 Distancia descanso inferior	
#5 Contrahuella	
#6 Huella	
#7 Distancia descanso superior	
Cantidad Total de escalones	

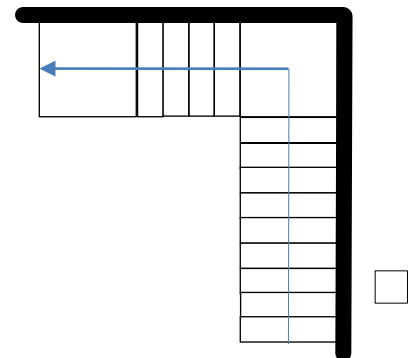
TIPOS DE ESCALERAS



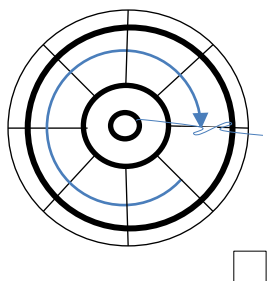
Tramo recto



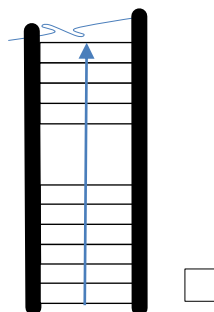
Tipo tijera



Tipo Recto en "L"



Tipo caracol



Tramo recto con descanso